

Livret d'activité sur le prophète Nouh

Ce livret a été réalisé dans un but non
commercial par
Objectif IEF

Instagram @objectif_ief

Facebook : Objectif IEF

Mail : objectif.ief@gmail.com


Disponible sur le blog
www.objectif-ief.com

Seul le partage du lien est autorisé.
Le partage du fichier PDF est INTERDIT.

BarakaLLahu fikoum

Vous pouvez imprimer les pages au format A4 ou A5.

Le prophète




✦ عليه السلام ✦

Reforme le mot NOUH avec les gommettes :



Mets des paillettes (ou de la peinture) sur les lettres du mot نوح à l'aide d'un coton tige :



Allah a envoyé Nuh pour guider son peuple qui faisait du shirk. Colle le panneau interdit sur le mot شريك.

شريك

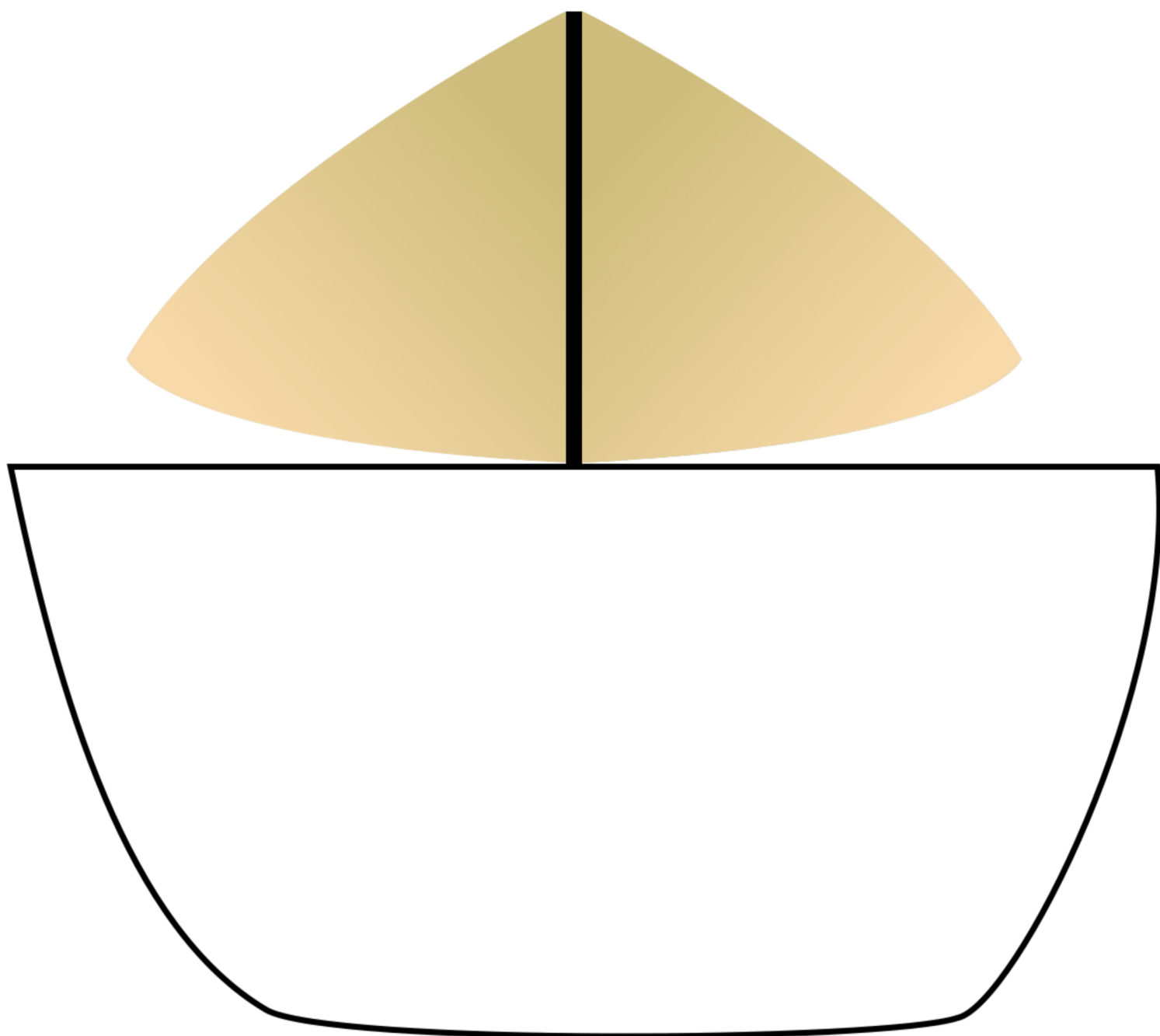
Nuh avait pour mission de transmettre le message d'Allah qui était لا إله إلا الله (la parole du Tawhid).
Coloris les lettres de cette magnifique parole :

لا إله

لا إله

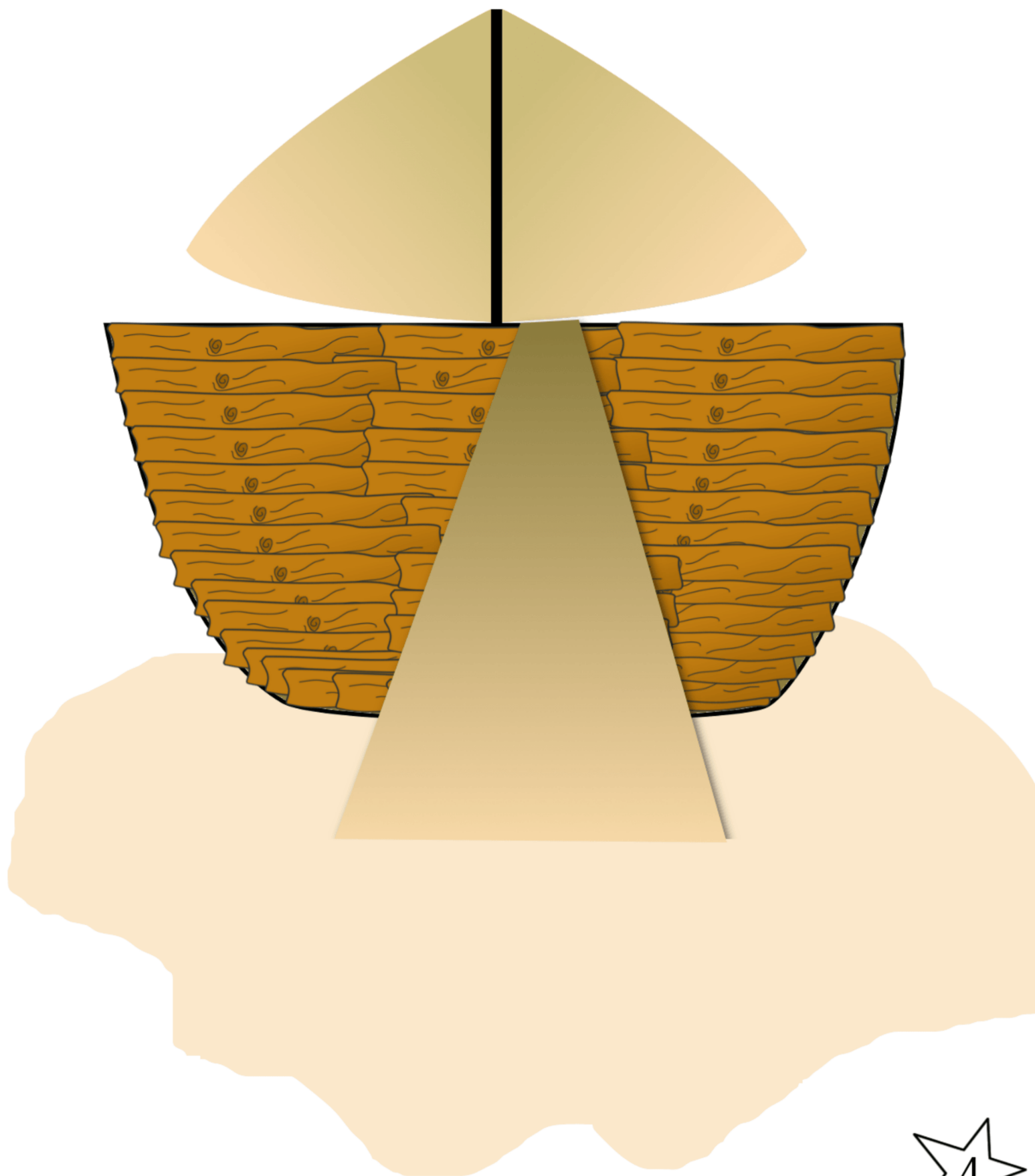
Malgré son appel à Allah, presque tout le peuple de Noh n'a pas voulu le croire, et a voulu rester dans l'égarement. Allah ordonna donc à Noh de construire une arche avec ceux qui ont crus en lui.

Colle des planches de bois pour terminer la coque de l'arche :



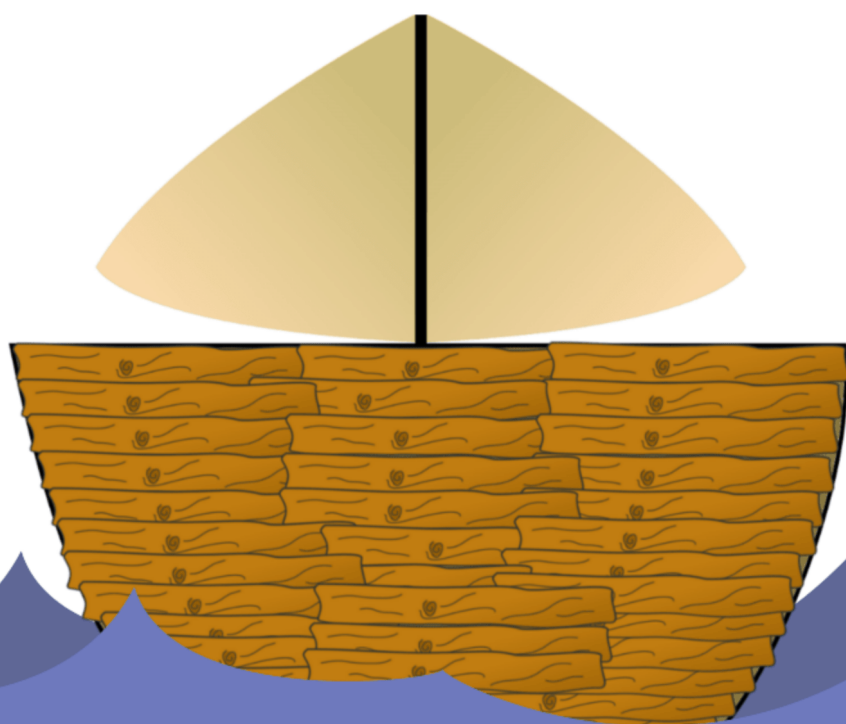
Une fois l'arche terminée, Allah ordonna à Noh de monter dedans avec les croyants et des animaux.

Colle les animaux qui embarquent dans l'arche :




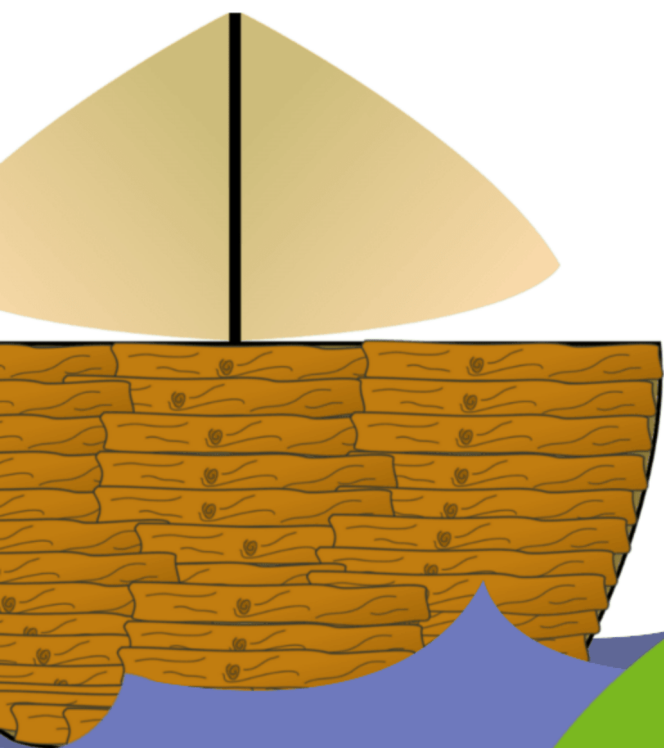


Une fois tout le monde à bord de l'arche, Allah laissa tomber une pluie qui emporta toutes les personnes qui n'ont pas cru en Lui.

Dessine les gouttes de pluie qui tombent du ciel :



Puis Allah fit cesser la pluie et tous les croyants et les animaux qui étaient sur le bateau descendirent sur la terre et vécurent en adorant Allah seul sans rien lui associer.

Découpe et colle le nom d'Allah dans le carré :




Page 3



Page 6



Page 1 (si tu n'as pas de gommettes lettres)



Page 2

